



บริษัท เอเชียอาน้ำมันปาล์ม จำกัด (มหาชน)

คำอธิบายและการวิเคราะห์ ของฝ่ายจัดการ (MD&A)

ประจำปี 2568



ทิศทางการเติบโตของ APO

เป้าหมาย ESG ที่ สอดคล้องกับ (SDGs)



12 การผลิตและบริโภคที่รับผิดชอบ บริษัทฯ ตระหนักถึงทรัพยากรธรรมชาติที่มีอยู่อย่างจำกัด จึงนำรูปแบบของเศรษฐกิจหมุนเวียน (Circular Economy) นำมาประยุกต์ใช้ให้สอดคล้องกับ กลยุทธ์ทางธุรกิจ



9 อุตสาหกรรม นวัตกรรม โครงสร้างพื้นฐาน บริษัทฯ มุ่งมั่นขับเคลื่อนการพัฒนาอุตสาหกรรมอย่างยั่งยืน ผ่านการเพิ่มศักยภาพการแข่งขันด้านความก้าวหน้าทางเทคโนโลยี โดยบริษัทฯ ได้มีการศึกษาและพัฒนานวัตกรรมการผลิตที่เป็นมิตรต่อสิ่งแวดล้อม




8 งานที่มีคุณค่า เศรษฐกิจที่เติบโต บริษัทฯ มุ่งมั่นสร้างการเติบโตไปพร้อมเกษตรกรในพื้นที่ โดยได้จัดตั้งโครงการ Asian Plus+ เพื่อพัฒนาองค์ความรู้และทักษะของเกษตรกรในพื้นที่ ซึ่งจะช่วยสร้างรายได้ที่มั่นคง กระตุ้นเศรษฐกิจชุมชน และก่อให้เกิดผลกระทบเชิงบวกต่อการพัฒนาที่ยั่งยืนในพื้นที่

การดำเนินงานตามแนวปฏิบัติของ RSPO

บริษัทฯ ได้รับการรับรองจาก RSPO (Roundtable On Sustainable Palm Oil) ซึ่งเป็นการรับรองสำหรับการปลูก และการผลิตปาล์มน้ำมันที่ยั่งยืนตามมาตรฐานระดับสากล บริษัทฯ ได้ปฏิบัติตามหลักเกณฑ์ด้านต่าง ๆ ที่ครอบคลุมทั้ง ด้านเศรษฐกิจ สังคม สิ่งแวดล้อม และแรงงาน ดังนี้


- 1.การปกป้องสิ่งแวดล้อม :** การปลูกปาล์มน้ำมันต้องไม่ทำลายพื้นที่ป่าไม้ที่มีความสำคัญทางนิเวศวิทยา รวมถึงการ ลดการปล่อยก๊าซเรือนกระจกจากกิจกรรมต่าง ๆ ที่เกี่ยวข้อง
- 2.การดูแลแรงงาน :** บริษัทฯ ให้ความสำคัญกับสิทธิและสวัสดิการของแรงงาน เช่น การจ่ายค่าจ้างที่เป็นธรรม สภาพการทำงานที่ปลอดภัย และการไม่ใช้แรงงานเด็กหรือ แรงงานที่ ถูกบังคับ
- 3.การพัฒนาเศรษฐกิจและสังคม :** ส่งเสริมการพัฒนาในชุมชนท้องถิ่น และสนับสนุนให้เกษตรกรรายย่อยสามารถเข้าถึงทรัพยากรและเทคโนโลยีในการเพิ่มผลผลิต
- 4.การใช้ทรัพยากรธรรมชาติอย่างมีประสิทธิภาพ :** การใช้สารเคมีและปุ๋ยอย่างถูกวิธีเพื่อลดผลกระทบต่อสิ่งแวดล้อม และเพิ่มประสิทธิภาพการผลิต

กลยุทธ์ของ APO




การคัดเลือก วัตถุดิบคุณภาพสูง

- จากโครงการ "ตัดสุก มีสุข" (AsianPlus+)
- วางแผนการจัดหาวัตถุดิบอย่างมีประสิทธิภาพ โดยควบคุมต้นทุน
- วัตถุดิบและเสริมสร้างองค์ความรู้เพื่อเพิ่มผลผลิตให้กับชุมชน




เพิ่มประสิทธิภาพของ กระบวนการผลิต

การพัฒนาเครื่องจักรเป็นระบบอัตโนมัติเพื่อช่วยลดต้นทุนและการสูญเสียที่เกิดขึ้นในระหว่างกระบวนการผลิตได้อย่างมีประสิทธิภาพนอกจากนี้ยังสามารถเพิ่มรายได้จากผลิตภัณฑ์ผลพลอยได้ (By-Product) รวมถึงการปรับปรุงกระบวนการผลิตให้เป็นมิตรต่อสิ่งแวดล้อมและลดการปล่อยก๊าซเรือนกระจกอีกด้วย



การตลาดเชิงรุก

- วางแผนธุรกิจเพื่อตลาดอย่างต่อเนื่อง
- ดำเนินการเชิงรุกเพื่อสร้างโอกาสทางการตลาด
- ขยายฐานลูกค้าให้หลากหลายเพื่อช่วยลดความเสี่ยงในการทำธุรกิจ
- เพิ่มโอกาสในการเติบโตอย่างยั่งยืน



ขยายธุรกิจเพื่อสร้างความร่วมมือ Synergy Business

- นำความเสี่ยงที่เกิดจากกระบวนการผลิตน้ำมันปาล์มมาใช้เป็นวัตถุดิบในการผลิตพลังงานไฟฟ้าจากก๊าซชีวภาพ
- ขยายธุรกิจสู่ธุรกิจแปลงเพาะปลูก (ธุรกิจต้นน้ำ)
- ค้นหาโอกาสใหม่ในธุรกิจสกัดน้ำมันเมล็ดในปาล์ม (ธุรกิจปลายน้ำ)

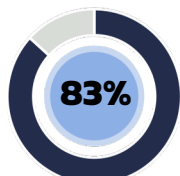
ทิศทางยุทธศาสตร์และศักยภาพการเติบโตในปี 2569

"บริษัทฯ คาดการณ์การเติบโตอย่างต่อเนื่องของธุรกิจน้ำมันปาล์มในปี 2569 โดยมุ่งเน้นการสร้างรายได้เปรียบเชิงกลยุทธ์ผ่านการบูรณาการห่วงโซ่คุณค่าอย่างครบวงจร (Fully Integrated Value Chain) หัวใจสำคัญคือความสำเร็จของโครงการ "ตัดสุก มีสุข" (AsianPlus+) ที่เสริมสร้างความแข็งแกร่งในการจัดหาวัตถุดิบคุณภาพสูงร่วมกับเครือข่ายเกษตรกร ช่วยบริหารจัดการความเสี่ยงจากความผันผวนของผลผลิตตามฤดูกาลและรักษาอัตราการค้าสกัดน้ำมัน (OER) ให้โดดเด่นสม่ำเสมอ ผสมกับการยกระดับมาตรฐาน RSPO เพื่อสร้างความแตกต่างและเพิ่มอำนาจการแข่งขันในระดับสากล สอดรับกับอุปสงค์ที่แข็งแกร่งจากนโยบายพลังงานสะอาดระดับภูมิภาค อาทิ การปรับเปลี่ยนสัดส่วนไบโอดีเซล B40 ของอินโดนีเซีย และการขยายตัวของอุตสาหกรรมอาหารโลก นอกจากนี้ การรุกเข้าสู่ธุรกิจต้นน้ำผ่านการลงทุนใน ต้นกล้าปาล์มสายพันธุ์คุณภาพ ควบคู่กับการยกระดับระบบการผลิตสู่อัตโนมัติ (Smart Manufacturing) จะเป็นปัจจัยเร่ง (Catalyst) สำคัญในการลดต้นทุนและเพิ่มขีดความสามารถในการทำไร่ ส่งผลให้บริษัทฯ ก้าวสู่การเป็นผู้นำอุตสาหกรรมที่สร้างมูลค่าเพิ่มและเติบโตอย่างยั่งยืนท่ามกลางความท้าทายของตลาดโลกอย่างสง่างาม"

ภาพรวมผลการดำเนินงาน	Q4/67	Q3/68	Q4/68	เปลี่ยนแปลง +/-		2567	2568	เปลี่ยนแปลง +/-
หน่วย: ล้านบาท				%YoY	%QoQ			%YoY
รายได้จากการดำเนินงาน	273.23	482.56	544.66	99.34%	12.87%	1,795.25	2,130.87	18.69%
- ธุรกิจน้ำมันปาล์ม	271.00	479.04	541.62	99.86%	13.06%	1,782.32	2,121.20	19.01%
- ธุรกิจผลิตพลังงานไฟฟ้าจากก๊าซชีวภาพ	2.23	3.30	2.79	25.23%	(15.33%)	12.93	9.20	(28.82%)
- ธุรกิจต้นกล้าน้ำมันปาล์ม	-	0.22	0.25	n/a	11.57%	-	0.46	n/a
หัก ต้นทุนขาย	259.98	413.40	526.74	102.61%	27.42%	1,590.94	1,883.62	18.40%
กำไรขั้นต้น	13.25	69.15	17.91	35.24%	(74.10%)	204.31	247.25	21.03%
บวก รายได้อื่น	0.68	0.91	0.54	(21.76%)	(40.96%)	2.86	3.06	6.74%
หัก ค่าใช้จ่ายในการขาย	2.80	4.81	4.46	59.16%	(7.16%)	13.26	15.50	16.91%
หัก ค่าใช้จ่ายในการบริหาร	16.99	11.99	25.67	51.10%	113.97%	59.09	60.06	1.64%
หัก ต้นทุนทางการเงิน	0.25	0.22	0.18	(28.87%)	(18.29%)	1.46	1.22	(16.19%)
บวก กำไรจากปรับมูลค่าทรัพย์สินของสินทรัพย์ชีวภาพ	0.06	(1.90)	(1.02)	1,480.22%	(153.60%)	0.06	1.40	2,078.19
กำไร (ขาดทุน) ก่อนภาษีเงินได้	(6.05)	51.14	(10.84)	79.24%	(121.20%)	133.43	174.92	31.10%
รายได้ (ค่าใช้จ่าย) ภาษีเงินได้	1.18	(0.99)	1.78	51.41%	79.76%	(26.37)	(3.27)	(87.61%)
กำไร (ขาดทุน) สุทธิ	(4.87)	52.13	(9.06)	85.97%	(117.38%)	107.06	171.66	60.34%

หมายเหตุ: อาจมีการคาดเคลื่อนของตัวเลขเนื่องจากการปิดจุดถดถอย

โครงสร้างรายได้จากการดำเนินงาน ประจำปี 2568

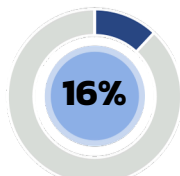


น้ำมันปาล์มดิบ (CPO)



ผลิตภัณฑ์น้ำมันปาล์มดิบ (CPO) ยังคงเป็นผลิตภัณฑ์หลักของบริษัท จำหน่ายให้ลูกค้าภายในประเทศเป็นหลัก ซึ่งนำไปใช้ในอุตสาหกรรม ต่อเนื่องหลายประเภทได้แก่

- อุตสาหกรรมอาหาร
- อุตสาหกรรมไบโอดีเซล
- อุตสาหกรรมโพลีเอทิลีน

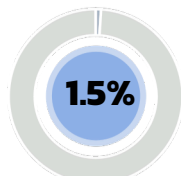


เมล็ดในปาล์ม (PK)



บริษัท จำหน่ายเมล็ดในปาล์ม ให้กับลูกค้ากลุ่มโรงสกัดน้ำมัน เมล็ดในปาล์ม โรงสกัดน้ำมันปาล์มที่มีการสกัดเมล็ดในปาล์ม และกลุ่มเทรดเดอร์ ซึ่งสามารถนำไปต่อยอด ในอุตสาหกรรมหลายประเภท เช่น

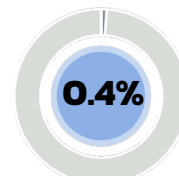
- อุตสาหกรรมเครื่องสำอาง
- อุตสาหกรรมเบเกอรี่



ผลพลอยได้ (By Product)



- กะลาปาล์ม จัดจำหน่าย ให้กับกลุ่มบริษัทเทรดเดอร์ เชื้อเพลิง
- กะลาปาล์มเปล่านำไปใช้ เป็นเชื้อเพลิงทดแทนในกระบวนการผลิตน้ำมันปาล์ม
- น้ำมันกรดสูง จัดจำหน่ายให้ ผู้มาขอรับซื้อเพื่อใช้ทำสบู่ และส่งออกต่างประเทศ
- เส้นใยปาล์มใช้เป็นเชื้อเพลิงทดแทนในกระบวนการผลิต ไฟฟ้า



กระแสไฟฟ้า



บริษัทได้ทำสัญญาซื้อขายไฟฟ้ากับการไฟฟ้าส่วนภูมิภาค (PEA) ประเภทผู้ผลิตไฟฟ้าขนาดเล็กมาก สำหรับการผลิตไฟฟ้าจากพลังงานหมุนเวียน ในปริมาณพลังงานไฟฟ้าสูงสุดไม่เกิน 1 เมกะวัตต์ ที่ระดับแรงดันไฟฟ้า 33,000 โวลต์

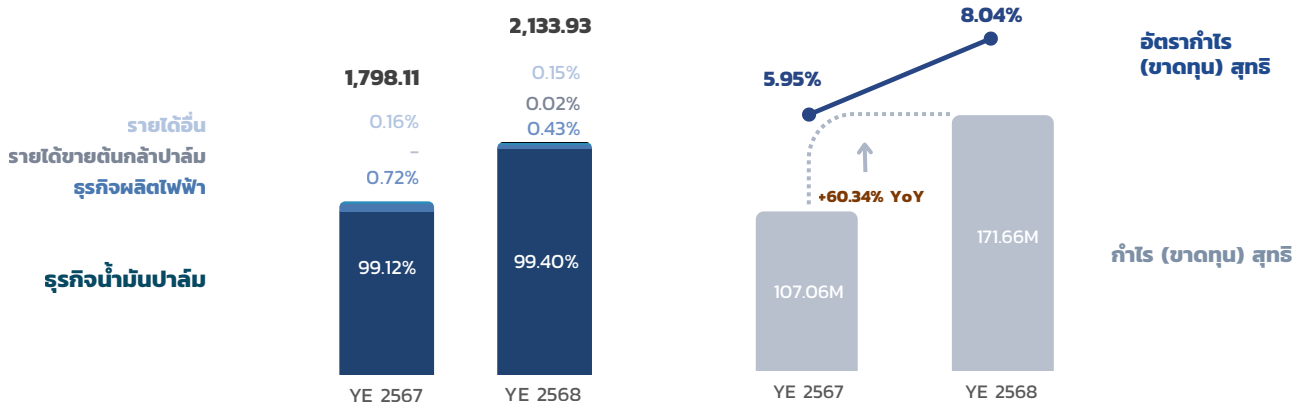
>Key Driver ปัจจัยสำคัญ ในการผลิตที่ส่งผลต่อปริมาณการขาย

กำลังการผลิต	หน่วย	2566	2567	2568
กำลังการผลิตสูงสุด	ตัน/ปี	432,000.00	432,000.00	432,000.00
อัตราการใช้กำลังการผลิตเฉลี่ย	%	53.85	59.47%	64.84%
อัตราการสกัดน้ำมันปาล์มดิบ	%	18.36%	17.53%	18.30%
น้ำมันปาล์มดิบที่ผลิตได้	ตัน	42,754.00	44,659.42	51,432.61
ปริมาณการขายน้ำมันปาล์มดิบ	ตัน	42,500.00	43,970.53	50,187.74
ปริมาณการขายเมล็ดในปาล์ม	ตัน	11,936.00	13,088.61	13,102.92

หมายเหตุ: กำลังการผลิตสูงสุดของบริษัทฯ คือ 60 ตัน/ชม. โดยผลิต 24 ชม./วัน คำนวณ 300 วัน/ปี หรือ 25 วัน/เดือน

รายได้จำแนกตามกลุ่มธุรกิจ กำไรสุทธิและอัตรากำไรสุทธิ

หน่วย: ล้านบาท, %



ภาพรวมผลการดำเนินงาน

ในปี 2568 บริษัทฯ มีรายได้จากการดำเนินงานรวมทั้งสิ้น 2,130.87 ล้านบาท เพิ่มขึ้นจากปี 2567 จำนวน 335.62 ล้านบาท หรือร้อยละ 18.69 โดยมีสาเหตุหลักมาจากการขยายตัวอย่างมีนัยสำคัญของธุรกิจน้ำมันปาล์ม ซึ่งเป็นรายได้หลักของกลุ่มบริษัทฯ ปัจจุบันสนับสนุนการเติบโตดังกล่าวมาจากทั้ง ปริมาณการผลิตและการขายที่เพิ่มขึ้น ควบคู่กับ ราคาขายน้ำมันปาล์มดิบ (CPO) ที่ปรับตัวสูงขึ้น เมื่อเทียบกับปีก่อนหน้า แม้บริษัทฯ จะเผชิญกับความผันผวนของต้นทุนขายที่เพิ่มขึ้นตามปริมาณการผลิตและราคาวัตถุดิบ แต่จากการบริหารจัดการกำลังการผลิตและต้นทุนอย่างมีประสิทธิภาพ ส่งผลให้บริษัทฯ ยังคงสามารถสร้างผลกำไรได้อย่างแข็งแกร่ง โดยมีกำไรสุทธิรวม 171.66 ล้านบาท เพิ่มขึ้นจากปีก่อนหน้า 64.60 ล้านบาท หรือเติบโตร้อยละ 60.34 สะท้อนถึงคุณภาพของการเติบโตและความสามารถในการทำกำไรของบริษัทฯ

ธุรกิจน้ำมันปาล์ม : บริษัทฯ มีรายได้จากธุรกิจน้ำมันปาล์มรวม 2,121.20 ล้านบาท เพิ่มขึ้นจากปี 2567 จำนวน 338.88 ล้านบาท หรือร้อยละ 19.01 โดยมีปัจจัยสนับสนุนหลักจากความต้องการใช้น้ำมันปาล์มดิบ (CPO) ที่เพิ่มสูงขึ้นทั้งในอุตสาหกรรมอาหารและพลังงาน ประกอบกับปริมาณการผลิตที่เพิ่มขึ้นอย่างต่อเนื่องตามอัตราการใช้กำลังการผลิตที่สูงขึ้น ในปี 2568 ปริมาณทะลายปาล์มสดที่เข้าสู่กระบวนการผลิตเพิ่มขึ้นเป็น 280,103.50 ตัน จาก 256,922.92 ตัน ในปีก่อน ส่งผลให้อัตราการใช้กำลังการผลิตเฉลี่ย (Utilization Rate) ปรับเพิ่มขึ้นเป็น 64.84% จาก 59.47% อัตราการสกัดน้ำมันปาล์มดิบ (OER) ปรับดีขึ้นเป็น 18.30% สะท้อนถึงประสิทธิภาพของกระบวนการผลิตและการบริหารวัตถุดิบที่ดีขึ้น สะท้อนถึงความสามารถของบริษัทฯ ในการบริหารจัดการห่วงโซ่อุปทานและการขายในช่วงที่ปริมาณผลผลิตออกสู่ตลาดจำนวนมาก

ธุรกิจผลิตพลังงานไฟฟ้าจากก๊าซชีวภาพ : มีรายได้รวม 9.20 ล้านบาท ลดลงจากปีก่อนหน้า เนื่องจากการหยุดซ่อมบำรุงเครื่องจักรและการฟื้นฟูกระบวนการผลิตในช่วงต้นปี อย่างไรก็ตาม ธุรกิจดังกล่าวยังคงมีบทบาทในการเพิ่มมูลค่าจากของเสียในกระบวนการผลิต และสนับสนุนแนวทางการดำเนินงานธุรกิจอย่างยั่งยืนของบริษัทฯ

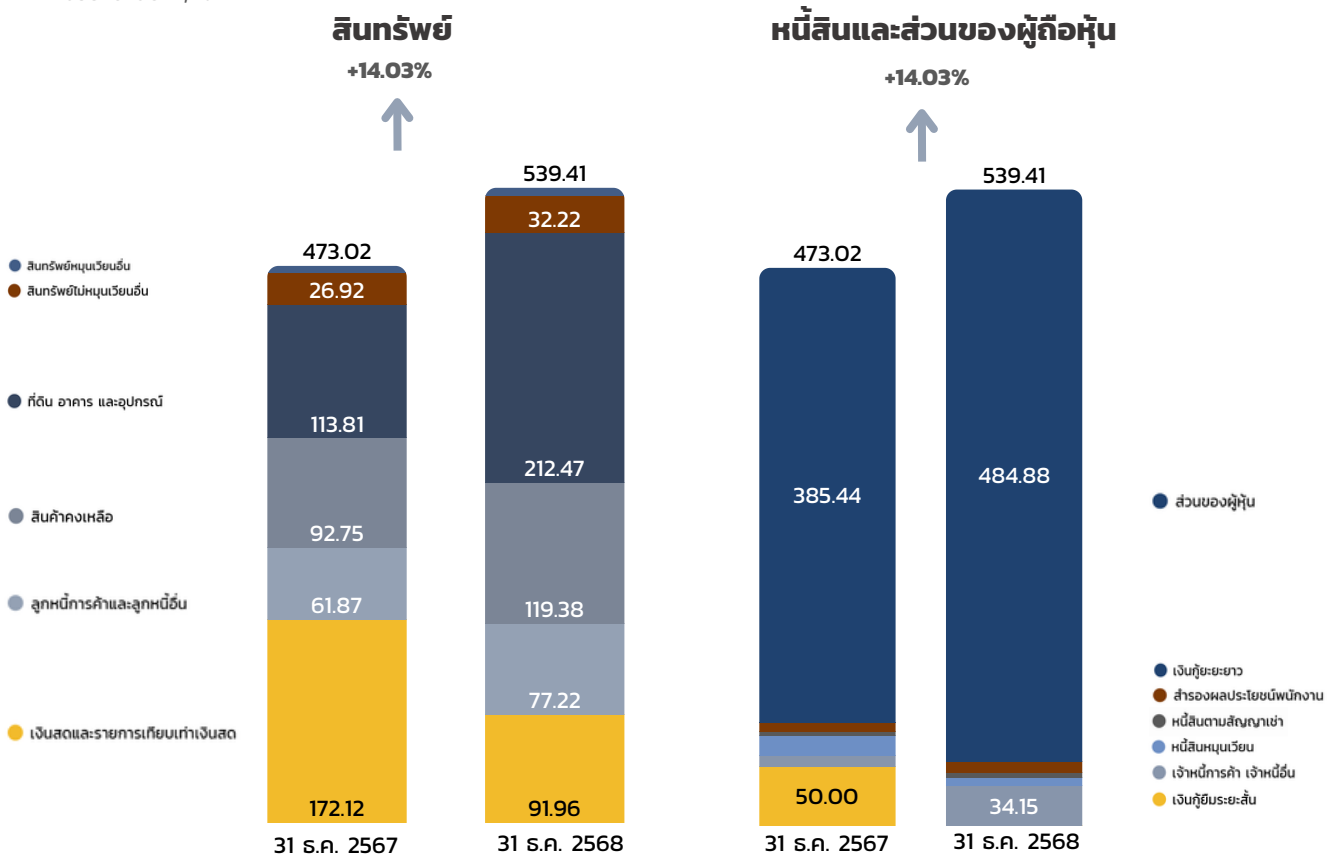
ธุรกิจต้นกล้าปาล์มน้ำมัน : เริ่มรับรู้รายได้ในปี 2568 แม้ยังมีสัดส่วนไม่สูง แต่ถือเป็นก้าวแรกของการขยายธุรกิจสู่ต้นน้ำ เพื่อเสริมความมั่นคงด้านวัตถุดิบและคุณภาพการผลิตในระยะยาว

ความสามารถในการทำกำไรและบริหารต้นทุน

บริษัทฯ มีกำไรขั้นต้น 247.25 ล้านบาท เพิ่มขึ้นร้อยละ 21.02 จากปีก่อน แม้ว่าต้นทุนขายจะเพิ่มขึ้นร้อยละ 18.40 แต่การเพิ่มขึ้นของอัตราการใช้กำลังการผลิตช่วยให้สามารถกระจายต้นทุนคงที่ได้ดีขึ้น ส่งผลให้อัตรากำไรขั้นต้นยังคงอยู่ในระดับที่เหมาะสม ค่าใช้จ่ายในการบริหารอยู่ที่ 60.06 ล้านบาท เพิ่มขึ้นเพียงเล็กน้อยเมื่อเทียบกับปีก่อน สะท้อนถึงประสิทธิภาพในการควบคุมค่าใช้จ่ายคงที่ท่ามกลางการขยายตัวของรายได้ ขณะเดียวกัน ค่าใช้จ่ายทางการเงินลดลงจากการชำระคืนเงินกู้ยืมจากสถาบันการเงิน ส่งผลให้ผลการดำเนินงานโดยรวมปรับดีขึ้นอย่างมีนัยสำคัญ จากปัจจัยดังกล่าว บริษัทฯ มีกำไรสุทธิ 171.66 ล้านบาท และอัตรากำไรสุทธิปรับเพิ่มขึ้นเป็น 8.04% จาก 5.95% ในปีก่อน สะท้อนถึงความสามารถในการบริหารจัดการต้นทุน การใช้กำลังการผลิตอย่างมีประสิทธิภาพ และโครงสร้างทางการเงินที่แข็งแกร่ง

งบแสดงฐานะทางการเงิน

หน่วย: ล้านบาท, %



» สินทรัพย์

ณ สิ้นปี 2568 บริษัทฯ มีสินทรัพย์รวมจำนวน 539.41 ล้านบาท เพิ่มขึ้น 66.38 ล้านบาท หรือ 14.03% จากสิ้นปี 2567 การเพิ่มขึ้นของสินทรัพย์มีสาเหตุหลักจากการลงทุนในสินทรัพย์ถาวรและการเพิ่มขึ้นของสินทรัพย์หมุนเวียนบางรายการ เพื่อรองรับการขยายตัวของกิจการดำเนินงานในอนาคต **สินทรัพย์ที่มีการเปลี่ยนแปลงอย่างมีนัยสำคัญ** ได้แก่ ที่ดิน อาคาร และอุปกรณ์ ซึ่งเพิ่มขึ้น 98.66 ล้านบาท หรือ 86.69% จากการลงทุนในเครื่องจักรและอุปกรณ์การผลิต เพื่อเพิ่มประสิทธิภาพและกำลังการผลิต ขณะที่ สินค้าย่อย เพิ่มขึ้น 26.64 ล้านบาท หรือ 28.72% สอดคล้องกับระดับการผลิตและการบริหารจัดการวัตถุดิบ ณ สิ้นงวด และ ลูกหนี้การค้าและลูกหนี้อื่น เพิ่มขึ้น 15.35 ล้านบาท หรือ 24.80% ตามปริมาณกิจกรรมทางธุรกิจที่เพิ่มขึ้น อย่างไรก็ตาม เงินสดและรายการเทียบเท่าเงินสด ลดลง 80.15 ล้านบาท หรือ 46.57% เนื่องจากการใช้เงินทุนเพื่อการลงทุนในสินทรัพย์ถาวร และการชำระคืนเงินกู้ยืมจากสถาบันการเงิน ส่งผลให้โครงสร้างสินทรัพย์ของบริษัทปรับเปลี่ยนจากสินทรัพย์สภาพคล่องไปสู่สินทรัพย์เพื่อการดำเนินงานในระยะยาวมากขึ้น

» หนี้สิน

ณ สิ้นปี 2568 บริษัทฯ มีหนี้สินรวม 545.3 ล้านบาท ลดลง 33.05 ล้านบาท หรือ 37.74% จากสิ้นปี 2567 ซึ่งมีหนี้สินรวม 87.58 ล้านบาท การลดลงของหนี้สินเป็นผลหลักจากการชำระคืนเงินกู้ยืมจากสถาบันการเงินทั้งระยะสั้นและระยะยาว ส่งผลให้บริษัทมียอดเงินกู้ยืมคงค้าง ณ สิ้นงวดเพียงเล็กน้อย ขณะที่ เจ้าหนี้การค้าและเจ้าหนี้อื่น เพิ่มขึ้น 24.80 ล้านบาท หรือ 265.50% สอดคล้องกับการขยายกิจกรรมการผลิตและการจัดซื้อวัตถุดิบ ส่วน หนี้สินหมุนเวียนอื่น ลดลง 10.43 ล้านบาท หรือ 61.30% จากการชำระภาระหนี้สินระยะสั้นบางรายการ ทั้งนี้ หนี้สินตามสัญญาเช่า และ สำรองผลประโยชน์ระยะยาวของพนักงาน ปรับเพิ่มขึ้นตามภาระผูกพันตามสัญญาและการประเมินผลประโยชน์พนักงาน

» ส่วนของผู้ถือหุ้น

ณ สิ้นปี 2568 บริษัทฯ มีส่วนของผู้ถือหุ้นจำนวน 484.88 ล้านบาท เพิ่มขึ้น 99.44 ล้านบาท หรือ 25.80% จากสิ้นปี 2567 ซึ่งมีจำนวน 385.44 ล้านบาท การเพิ่มขึ้นดังกล่าวเป็นผลจากผลการดำเนินงานที่ดีและกำไรสะสมที่เพิ่มขึ้นอย่างต่อเนื่อง ทั้งนี้ **อัตราส่วนหนี้สินต่อทุน (D/E ratio)** ลดลงจากประมาณ 0.23 เท่า ณ สิ้นปี 2567 เหลือ **0.11 เท่า** ณ สิ้นปี 2568 สะท้อนถึงโครงสร้างทางการเงินที่แข็งแกร่ง ความเสี่ยงทางการเงินที่ลดลง และสภาพคล่องที่เพียงพอต่อการดำเนินงานและการลงทุนในอนาคต

» สรุปภาพรวม

โดยสรุป ณ สิ้นปี 2568 บริษัทฯ มีฐานะการเงินที่แข็งแกร่งขึ้นอย่างมีนัยสำคัญเมื่อเทียบกับสิ้นปี 2567 **สินทรัพย์รวมเพิ่มขึ้นจากการลงทุนในสินทรัพย์ถาวร** เพื่อรองรับการเติบโตในระยะยาว ขณะที่ **หนี้สินรวมลดลง** จากการชำระคืนเงินกู้สถาบันการเงิน ส่งผลให้ **โครงสร้างเงินทุนมีความมั่นคงมากขึ้น** ส่วนของผู้ถือหุ้นขยายตัวต่อเนื่องจากกำไรสะสม สะท้อนถึง **ศักยภาพในการเติบโตอย่างยั่งยืน** และความสามารถในการ **รองรับการขยายธุรกิจและการลงทุนในอนาคต**